



เอกสารแบบ 5


บันทึกตรวจสอบประสิทธิภาพของเครื่องจักร/อุปกรณ์

บริษัท ศิลามาตรศรี จำกัด

เอกสารตรวจสอบเครื่องจักร และยานพาหนะ

วันที่..... เดือน กรกฎาคม พ.ศ. 2566

ลำดับ	ตรวจเช็คก่อนการติดเครื่อง	ปกติ	บกพร่อง	การแก้ไข
1	ตรวจระดับน้ำในหม้อน้ำและถังพักน้ำ	/		
2	ตรวจระดับน้ำมันเครื่อง	/		
3	ตรวจสอบระดับน้ำมันเชื้อเพลิง	/		
4	ตรวจระดับน้ำกลั่นแบตเตอรี่	/		
5	ตรวจระดับความตึงของสายพาน	/		
6	ตรวจระดับน้ำมันเกียร์	/		
7	ตรวจระดับน้ำมันไฮดรอลิกส์	/		
8	ตรวจระดับน้ำมันเบรก	/		
9	การทำงานของเบรก	/		
10	ตรวจสอบสภาพยางและลมยาง	/		
11	ตรวจดูรอยรั่วต่างๆ	/		
12	ทำความสะอาดพื้นที่รอบๆเครื่องจักร	/		
13	ตรวจสอบสกรูเครื่องจักรทุกจุด	/		
14	ตรวจสอบสายพานเครื่องจักรว่ามีการขาด หรือพลิกหรือไม่	/		
15	ตรวจสอบกระแสไฟฟ้าที่ใช้ในการสตาร์ท และการเดินเครื่องจักร	/		
16	ตรวจสอบด้วยการฟังเสียงว่ามีเสียงผิดปกติหรือไม่	/		
17	ตรวจสอบโครงสร้างของแท่นเครื่องจักร	/		
18				
19				
20				



บริษัท ศิลาเมตรศรี จำกัด

เอกสารตรวจสอบเครื่องจักร และยานพาหนะ

วันที่ 20 เดือน กรกฎาคม พ.ศ. 2566

ลำดับ	ตรวจเช็คก่อนการติดเครื่อง	ปกติ	บกพร่อง	การแก้ไข
1	ตรวจระดับน้ำในหม้อน้ำและถังพักน้ำ	/		
2	ตรวจระดับน้ำมันเครื่อง	/		
3	ตรวจสอบระดับน้ำมันเชื้อเพลิง	/		
4	ตรวจระดับน้ำกลั่นแบตเตอรี่	/		
5	ตรวจระดับความดันของสายพาน	/		
6	ตรวจระดับน้ำมันเกียร์	/		
7	ตรวจระดับน้ำมันไฮดรอลิกส์	/		
8	ตรวจระดับน้ำมันเบรก	/		
9	การทำงานของเบรก	/		
10	ตรวจสภาพยางและลมยาง	/		
11	ตรวจดูรอยรั่วต่างๆ	/		
12	ทำความสะอาดพื้นที่รอบๆเครื่องจักร	/		
13	ตรวจสอบสกรูเครื่องจักรทุกจุด	/		
14	ตรวจสอบสายพานเครื่องจักรว่ามีการขาด หรือพลิกหรือไม่	/		
15	ตรวจสอบกระแสไฟฟ้าที่ใช้ในการสตาร์ท และการเดินเครื่องจักร	/		
16	ตรวจสอบด้วยการฟังเสียงว่ามีเสียงผิดปกติหรือไม่	/		
17	ตรวจสอบโครงสร้างของแท่นเครื่องจักร	/		
18				
19				
20				

ก

บริษัท ศิลามาตรศรี จำกัด

เอกสารตรวจสอบเครื่องจักร และยานพาหนะ

วันที่ 9 เดือน สิงหาคม พ.ศ. 2566


ลำดับ	ตรวจเช็คก่อนการติดเครื่อง	ปกติ	บกพร่อง	การแก้ไข
1	ตรวจระดับน้ำในหม้อน้ำและถังพักน้ำ	✓		
2	ตรวจระดับน้ำมันเครื่อง	✓		
3	ตรวจสอบระดับน้ำมันเชื้อเพลิง	✓		
4	ตรวจระดับน้ำกลั่นแบตเตอรี่	✓		
5	ตรวจระดับความตึงของสายพาน	✓		
6	ตรวจระดับน้ำมันเกียร์	✓		
7	ตรวจระดับน้ำมันไฮดรอลิกส์	✓		
8	ตรวจระดับน้ำมันเบรก	✓		
9	การทำงานของเบรก	✓		
10	ตรวจสอบสภาพยางและลมยาง	✓		
11	ตรวจดูรอยรั่วต่างๆ	✓		
12	ทำความสะอาดพื้นที่รอบๆเครื่องจักร	✓		
13	ตรวจสอบสกรูเครื่องจักรทุกจุด	✓		
14	ตรวจสอบสายพานเครื่องจักรว่ามีการขาด หรือพลิกหรือไม่	✓		
15	ตรวจสอบกระแสไฟฟ้าที่ใช้ในการสตาร์ท และการเดินเครื่องจักร	✓		
16	ตรวจสอบด้วยการฟังเสียงว่ามีเสียงผิดปกติหรือไม่	✓		
17	ตรวจสอบโครงสร้างของแท่นเครื่องจักร	✓		
18				
19				
20				

บริษัท ศิลามาตรศรี จำกัด

เอกสารตรวจสอบเครื่องจักร และยานพาหนะ

วันที่ 18 เดือน สิงหาคม พ.ศ. 2566

ลำดับ	ตรวจเช็คก่อนการติดเครื่อง	ปกติ	บกพร่อง	การแก้ไข
1	ตรวจระดับน้ำในหม้อน้ำและถังพักน้ำ	✓		
2	ตรวจระดับน้ำมันเครื่อง	✓		
3	ตรวจสอบระดับน้ำมันเชื้อเพลิง	✓		
4	ตรวจระดับน้ำกลั่นแบตเตอรี่	✓		
5	ตรวจระดับความคึงของสายพาน	✓		
6	ตรวจระดับน้ำมันเกียร์	✓		
7	ตรวจระดับน้ำมันไฮดรอลิกส์	✓		
8	ตรวจระดับน้ำมันเบรก	✓		
9	การทำงานของเบรก	✓		
10	ตรวจสอบสภาพยางและลมยาง	✓		
11	ตรวจดูรอยรั่วต่างๆ	✓		
12	ทำความสะอาดพื้นที่รอบๆเครื่องจักร	✓		
13	ตรวจสอบสกรูเครื่องจักรทุกจุด	✓		
14	ตรวจสอบสายพานเครื่องจักรว่ามีการขาด หรือพลิกหรือไม่	✓		
15	ตรวจสอบกระแสไฟฟ้าที่ใช้ในการสตาร์ท และการเดินเครื่องจักร	✓		
16	ตรวจสอบด้วยการฟังเสียงว่ามีเสียงผิดปกติหรือไม่	✓		
17	ตรวจสอบโครงสร้างของแท่นเครื่องจักร	✓		
18				
19				
20				




บริษัท ศิลามาตรศรี จำกัด

เอกสารตรวจสอบเครื่องจักร และยานพาหนะ

วันที่ 25 เดือน สิงหาคม พ.ศ. 2566

ลำดับ	ตรวจเช็คก่อนการติดเครื่อง	ปกติ	บกพร่อง	การแก้ไข
1	ตรวจระดับน้ำในหม้อน้ำและถังพักน้ำ	/		
2	ตรวจระดับน้ำมันเครื่อง	/		
3	ตรวจสอบระดับน้ำมันเชื้อเพลิง	/		
4	ตรวจระดับน้ำกลั่นแบตเตอรี่	/		
5	ตรวจระดับความคั่งของสายพาน	/		
6	ตรวจระดับน้ำมันเกียร์	/		
7	ตรวจระดับน้ำมันไฮดรอลิกส์	/		
8	ตรวจระดับน้ำมันเบรก	/		
9	การทำงานของเบรก	/		
10	ตรวจสภาพยางและลมยาง	/		
11	ตรวจดูรอยรั่วต่างๆ	/		
12	ทำความสะอาดพื้นที่รอบๆเครื่องจักร	/		
13	ตรวจสอบสกรูเครื่องจักรทุกจุด	/		
14	ตรวจสอบสายพานเครื่องจักรว่ามีการขาด หรือพลิกหรือไม่	/		
15	ตรวจสอบกระแสไฟฟ้าที่ใช้ในการสตาร์ท และการเดินเครื่องจักร	/		
16	ตรวจสอบด้วยการฟังเสียงว่ามีเสียงผิดปกติหรือไม่	/		
17	ตรวจสอบโครงสร้างของแท่นเครื่องจักร	/		
18				
19				
20				




บริษัท ศิลามาตรศรี จำกัด

เอกสารตรวจสอบเครื่องจักร และยานพาหนะ

วันที่.....4..... เดือนกันยายน..... พ.ศ.2๕๖๖.....

ลำดับ	ตรวจเช็คก่อนการติดเครื่อง	ปกติ	บกพร่อง	การแก้ไข
1	ตรวจระดับน้ำในหม้อน้ำและถังพักน้ำ	/		
2	ตรวจระดับน้ำมันเครื่อง	/		
3	ตรวจสอบระดับน้ำมันเชื้อเพลิง	/		
4	ตรวจระดับน้ำกลั่นแบตเตอรี่	/		
5	ตรวจระดับความคึงของสายพาน	/		
6	ตรวจระดับน้ำมันเกียร์	/		
7	ตรวจระดับน้ำมันไฮดรอลิกส์	/		
8	ตรวจระดับน้ำมันเบรก	/		
9	การทำงานของเบรก	/		
10	ตรวจสภาพยางและลมยาง	/		
11	ตรวจครุยรั่วต่างๆ	/		
12	ทำความสะอาดพื้นที่รอบๆเครื่องจักร	/		
13	ตรวจสอบสกรูเครื่องจักรทุกจุด	/		
14	ตรวจสอบสายพานเครื่องจักรว่ามีการขาด หรือพลิกหรือไม่	/		
15	ตรวจสอบกระแสไฟฟ้าที่ใช้ในการสตาร์ท และการเดินเครื่องจักร	/		
16	ตรวจสอบด้วยการฟังเสียงว่ามีเสียงผิดปกติหรือไม่	/		
17	ตรวจสอบโครงสร้างของแท่นเครื่องจักร	/		
18				
19				
20				




บริษัท ศิลามาตรศรี จำกัด

เอกสารตรวจสอบเครื่องจักร และยานพาหนะ

วันที่.....12..... เดือนกันยายน..... พ.ศ.2566.....

ลำดับ	ตรวจเช็คก่อนการติดเครื่อง	ปกติ	บกพร่อง	การแก้ไข
1	ตรวจระดับน้ำในหม้อน้ำและถังพักน้ำ	/		
2	ตรวจระดับน้ำมันเครื่อง	/		
3	ตรวจสอบระดับน้ำมันเชื้อเพลิง	/		
4	ตรวจระดับน้ำกลั่นแบตเตอรี่	/		
5	ตรวจระดับความคึงของสายพาน	/		
6	ตรวจระดับน้ำมันเกียร์	/		
7	ตรวจระดับน้ำมันไฮดรอลิกส์	/		
8	ตรวจระดับน้ำมันเบรก	/		
9	การทำงานของเบรก	/		
10	ตรวจสภาพยางและลมยาง	/		
11	ตรวจดูรอยรั่วต่างๆ	/		
12	ทำความสะอาดพื้นที่รอบๆเครื่องจักร	/		
13	ตรวจสอบสกรูเครื่องจักรทุกจุด	/		
14	ตรวจสอบสายพานเครื่องจักรว่ามีการขาด หรือพลิกหรือไม่	/		
15	ตรวจสอบกระแสไฟฟ้าที่ใช้ในการสตาร์ท และการเดินเครื่องจักร	/		
16	ตรวจสอบด้วยการฟังเสียงว่ามีเสียงผิดปกติหรือไม่	/		
17	ตรวจสอบโครงสร้างของแท่นเครื่องจักร	/		
18				
19				
20				



บริษัท ศิลามาตรศรี จำกัด

เอกสารตรวจสอบเครื่องจักร และยานพาหนะ

วันที่ 26 เดือน กันยายน พ.ศ. 2566

ลำดับ	ตรวจเช็คก่อนการติดเครื่อง	ปกติ	บกพร่อง	การแก้ไข
1	ตรวจระดับน้ำในหม้อน้ำและถังพักน้ำ	✓		
2	ตรวจระดับน้ำมันเครื่อง	✓		
3	ตรวจสอบระดับน้ำมันเชื้อเพลิง	✓		
4	ตรวจระดับน้ำกลั่นแบตเตอรี่	✓		
5	ตรวจระดับความตึงของสายพาน	✓		
6	ตรวจระดับน้ำมันเกียร์	✓		
7	ตรวจระดับน้ำมันไฮดรอลิกส์	✓		
8	ตรวจระดับน้ำมันเบรก	✓		
9	การทำงานของเบรก	✓		
10	ตรวจสภาพยางและลมยาง	✓		
11	ตรวจดูรอยรั่วต่างๆ	✓		
12	ทำความสะอาดพื้นที่รอบๆเครื่องจักร	✓		
13	ตรวจสอบสกรูเครื่องจักรทุกจุด	✓		
14	ตรวจสอบสายพานเครื่องจักรว่ามีการขาด หรือพลิกหรือไม่	✓		
15	ตรวจสอบกระแสไฟฟ้าที่ใช้ในการสตาร์ท และการเดินเครื่องจักร	✓		
16	ตรวจสอบด้วยการฟังเสียงว่ามีเสียงผิดปกติหรือไม่	✓		
17	ตรวจสอบโครงสร้างของแท่นเครื่องจักร	✓		
18				
19				
20				



บริษัท ศิลามาตรศรี จำกัด

เอกสารตรวจสอบเครื่องจักร และยานพาหนะ

วันที่..... เดือน พ.ศ.

ลำดับ	ตรวจเช็คก่อนการติดเครื่อง	ปกติ	บกพร่อง	การแก้ไข
1	ตรวจระดับน้ำในหม้อน้ำและถังพักน้ำ	/		
2	ตรวจระดับน้ำมันเครื่อง	/		
3	ตรวจสอบระดับน้ำมันเชื้อเพลิง	/		
4	ตรวจระดับน้ำกลั่นแบตเตอรี่	/		
5	ตรวจระดับความคิงของสายพาน	/		
6	ตรวจระดับน้ำมันเกียร์	/		
7	ตรวจระดับน้ำมันไฮดรอลิกส์	/		
8	ตรวจระดับน้ำมันเบรก	/		
9	การทำงานของเบรก	/		
10	ตรวจสภาพยางและลมยาง	/		
11	ตรวจดูรอยรั่วต่างๆ	/		
12	ทำความสะอาดพื้นที่รอบๆเครื่องจักร	/		
13	ตรวจสอบสกรูเครื่องจักรทุกจุด	/		
14	ตรวจสอบสายพานเครื่องจักรว่ามีการขาด หรือพลิกหรือไม่	/		
15	ตรวจสอบกระแสไฟฟ้าที่ใช้ในการสตาร์ท และการเดินเครื่องจักร	/		
16	ตรวจสอบด้วยการฟังเสียงว่ามีเสียงผิดปกติหรือไม่	/		
17	ตรวจสอบโครงสร้างของแท่นเครื่องจักร	/		
18				
19				
20				

บริษัท ศิลามาตรศรี จำกัด

เอกสารตรวจสอบเครื่องจักร และยานพาหนะ

วันที่.....12..... เดือนตุลาคม..... พ.ศ.2566

ลำดับ	ตรวจเช็คก่อนการติดเครื่อง	ปกติ	บกพร่อง	การแก้ไข
1	ตรวจระดับน้ำในหม้อน้ำและถังพักน้ำ	/		
2	ตรวจระดับน้ำมันเครื่อง	/		
3	ตรวจสอบระดับน้ำมันเชื้อเพลิง	/		
4	ตรวจระดับน้ำกลั่นแบตเตอรี่	/		
5	ตรวจระดับความดันของสายพาน	/		
6	ตรวจระดับน้ำมันเกียร์	/		
7	ตรวจระดับน้ำมันไฮดรอลิกส์	/		
8	ตรวจระดับน้ำมันเบรก	/		
9	การทำงานของเบรก	/		
10	ตรวจสภาพยางและลมยาง	/		
11	ตรวจดูรอยรั่วต่างๆ	/		
12	ทำความสะอาดพื้นที่รอบๆเครื่องจักร	/		
13	ตรวจสอบสกรูเครื่องจักรทุกจุด	/		
14	ตรวจสอบสายพานเครื่องจักรว่ามีการขาด หรือพลิกหรือไม่	/		
15	ตรวจสอบกระแสไฟฟ้าที่ใช้ในการสตาร์ท และการเดินเครื่องจักร	/		
16	ตรวจสอบด้วยการฟังเสียงว่ามีเสียงผิดปกติหรือไม่	/		
17	ตรวจสอบโครงสร้างของแท่นเครื่องจักร	/		
18				
19				
20				

บริษัท ศิลาเมตรศรี จำกัด

เอกสารตรวจสอบเครื่องจักร และยานพาหนะ

วันที่..... เดือน พ.ศ.

ลำดับ	ตรวจเช็คก่อนการติดเครื่อง	ปกติ	บกพร่อง	การแก้ไข
1	ตรวจระดับน้ำในหม้อน้ำและถังพักน้ำ	/		
2	ตรวจระดับน้ำมันเครื่อง	/		
3	ตรวจสอบระดับน้ำมันเชื้อเพลิง	/		
4	ตรวจระดับน้ำกลั่นแบตเตอรี่	/		
5	ตรวจระดับความคิงของสายพาน	/		
6	ตรวจระดับน้ำมันเกียร์	/		
7	ตรวจระดับน้ำมันไฮดรอลิกส์	/		
8	ตรวจระดับน้ำมันเบรก	/		
9	การทำงานของเบรก	/		
10	ตรวจสภาพยางและลมยาง	/		
11	ตรวจดูรอยรั่วต่างๆ	/		
12	ทำความสะอาดพื้นที่รอบๆเครื่องจักร	/		
13	ตรวจสอบสกรูเครื่องจักรทุกจุด	/		
14	ตรวจสอบสายพานเครื่องจักรว่ามีการขาด หรือพลิกหรือไม่	/		
15	ตรวจสอบกระแสไฟฟ้าที่ใช้ในการสตาร์ท และการเดินเครื่องจักร	/		
16	ตรวจสอบด้วยการฟังเสียงว่ามีเสียงผิดปกติหรือไม่	/		
17	ตรวจสอบโครงสร้างของแท่นเครื่องจักร	/		
18				
19				
20				

ลงชื่อ (.....) (.....)

ผู้ตรวจสอบและรายงาน

บริษัท ศิลามาตรศรี จำกัด

เอกสารตรวจสอบเครื่องจักร และยานพาหนะ

วันที่ 27 เดือน ตุลาคม พ.ศ. 2566

ลำดับ	ตรวจเช็คก่อนการติดเครื่อง	ปกติ	บกพร่อง	การแก้ไข
1	ตรวจระดับน้ำในหม้อน้ำและถังพักน้ำ	✓		
2	ตรวจระดับน้ำมันเครื่อง	✓		
3	ตรวจสอบระดับน้ำมันเชื้อเพลิง	✓		
4	ตรวจระดับน้ำกลั่นแบตเตอรี่	✓		
5	ตรวจระดับความคึงของสายพาน	✓		
6	ตรวจระดับน้ำมันเกียร์	✓		
7	ตรวจระดับน้ำมันไฮดรอลิกส์	✓		
8	ตรวจระดับน้ำมันเบรก	✓		
9	การทำงานของเบรก	✓		
10	ตรวจสภาพยางและลมยาง	✓		
11	ตรวจดูรอยรั่วต่างๆ	✓		
12	ทำความสะอาดพื้นที่รอบๆเครื่องจักร	✓		
13	ตรวจสอบสกรูเครื่องจักรทุกจุด	✓		
14	ตรวจสอบสายพานเครื่องจักรว่ามีการขาด หรือพลิกหรือไม่	✓		
15	ตรวจสอบกระแสไฟฟ้าที่ใช้ในการสตาร์ท และการเดินเครื่องจักร	✓		
16	ตรวจสอบด้วยการฟังเสียงว่ามีเสียงผิดปกติหรือไม่	✓		
17	ตรวจสอบโครงสร้างของแท่นเครื่องจักร	✓		
18				
19				
20				

ลงชื่อ (..... น.ส. น.ส.น.)


ผู้ตรวจสอบและรายงาน

บริษัท ศิลามาตรศรี จำกัด

เอกสารตรวจสอบเครื่องจักร และยานพาหนะ

วันที่ 3 เดือน พฤษภาคม พ.ศ. 2566

ลำดับ	ตรวจเช็คก่อนการติดเครื่อง	ปกติ	บกพร่อง	การแก้ไข
1	ตรวจระดับน้ำในหม้อน้ำและถังพักน้ำ	✓		
2	ตรวจระดับน้ำมันเครื่อง	✓		
3	ตรวจสอบระดับน้ำมันเชื้อเพลิง	✓		
4	ตรวจระดับน้ำกลั่นแบตเตอรี่	✓		
5	ตรวจระดับความตึงของสายพาน	✓		
6	ตรวจระดับน้ำมันเกียร์	✓		
7	ตรวจระดับน้ำมันไฮดรอลิกส์	✓		
8	ตรวจระดับน้ำมันเบรก	✓		
9	การทำงานของเบรก	✓		
10	ตรวจสภาพยางและลมยาง	✓		
11	ตรวจดูรอยรั่วต่างๆ	✓		
12	ทำความสะอาดพื้นที่รอบๆเครื่องจักร	✓		
13	ตรวจสอบสกรูเครื่องจักรทุกจุด	✓		
14	ตรวจสอบสายพานเครื่องจักรว่ามีการขาด หรือพลิกหรือไม่	✓		
15	ตรวจสอบกระแสไฟฟ้าที่ใช้ในการสตาร์ท และการเดินเครื่องจักร	✓		
16	ตรวจสอบด้วยการฟังเสียงว่ามีเสียงผิดปกติหรือไม่	✓		
17	ตรวจสอบโครงสร้างของแท่นเครื่องจักร	✓		
18				
19				
20				




บริษัท ศิลามาตรศรี จำกัด

เอกสารตรวจสอบเครื่องจักร และยานพาหนะ

วันที่..... เดือน พ.ศ.

ลำดับ	ตรวจเช็คก่อนการติดเครื่อง	ปกติ	บกพร่อง	การแก้ไข
1	ตรวจระดับน้ำในหม้อน้ำและถังพักน้ำ	✓		
2	ตรวจระดับน้ำมันเครื่อง	✓		
3	ตรวจสอบระดับน้ำมันเชื้อเพลิง	✓		
4	ตรวจระดับน้ำกลั่นแบตเตอรี่	✓		
5	ตรวจระดับความดังของสายพาน	✓		
6	ตรวจระดับน้ำมันเกียร์	✓		
7	ตรวจระดับน้ำมันไฮดรอลิกส์	✓		
8	ตรวจระดับน้ำมันเบรก	✓		
9	การทำงานของเบรก	✓		
10	ตรวจสภาพยางและลมยาง	✓		
11	ตรวจดูรอยรั่วต่างๆ	✓		
12	ทำความสะอาดพื้นที่รอบๆเครื่องจักร	✓		
13	ตรวจสอบสกรูเครื่องจักรทุกจุด	✓		
14	ตรวจสอบสายพานเครื่องจักรว่ามีการขาด หรือพลิกหรือไม่	✓		
15	ตรวจสอบกระแสไฟฟ้าที่ใช้ในการสตาร์ท และการเดินเครื่องจักร	✓		
16	ตรวจสอบด้วยการฟังเสียงว่ามีเสียงผิดปกติหรือไม่	✓		
17	ตรวจสอบโครงสร้างของแท่นเครื่องจักร			
18				
19				
20				




บริษัท ศิลามาตรศรี จำกัด

เอกสารตรวจสอบเครื่องจักร และยานพาหนะ

วันที่ 21 เดือน พฤษภาคม พ.ศ. 2566

ลำดับ	ตรวจเช็คก่อนการติดเครื่อง	ปกติ	บกพร่อง	การแก้ไข
1	ตรวจระดับน้ำในหม้อน้ำและถังพักน้ำ	✓		
2	ตรวจระดับน้ำมันเครื่อง	✓		
3	ตรวจสอบระดับน้ำมันเชื้อเพลิง	✓		
4	ตรวจระดับน้ำกลั่นแบตเตอรี่	✓		
5	ตรวจระดับความดังของสายพาน	✓		
6	ตรวจระดับน้ำมันเกียร์	✓		
7	ตรวจระดับน้ำมันไฮดรอลิกส์	✓		
8	ตรวจระดับน้ำมันเบรก	✓		
9	การทำงานของเบรก	✓		
10	ตรวจสภาพยางและลมยาง	✓		
11	ตรวจดูรอยรั่วต่างๆ	✓		
12	ทำความสะอาดพื้นที่รอบๆเครื่องจักร	✓		
13	ตรวจสอบสกรูเครื่องจักรทุกจุด	✓		
14	ตรวจสอบสายพานเครื่องจักรว่ามีการขาด หรือพลิกหรือไม่	✓		
15	ตรวจสอบกระแสไฟฟ้าที่ใช้ในการสตาร์ท และการเดินเครื่องจักร	✓		
16	ตรวจสอบด้วยการฟังเสียงว่ามีเสียงผิดปกติหรือไม่	✓		
17	ตรวจสอบโครงสร้างของแท่นเครื่องจักร	✓		
18				
19				
20				




บริษัท ศิลามาตรศรี จำกัด

เอกสารตรวจสอบเครื่องจักร และยานพาหนะ

วันที่..... เดือน พ.ศ. 2565

ลำดับ	ตรวจเช็คก่อนการติดเครื่อง	ปกติ	บกพร่อง	การแก้ไข
1	ตรวจระดับน้ำในหม้อน้ำและถังพักน้ำ	/		
2	ตรวจระดับน้ำมันเครื่อง	/		
3	ตรวจสอบระดับน้ำมันเชื้อเพลิง	/		
4	ตรวจระดับน้ำกลั่นแบตเตอรี่	/		
5	ตรวจระดับความตึงของสายพาน	/		
6	ตรวจระดับน้ำมันเกียร์	/		
7	ตรวจระดับน้ำมันไฮดรอลิกส์	/		
8	ตรวจระดับน้ำมันเบรก	/		
9	การทำงานของเบรก	/		
10	ตรวจสภาพยางและลมยาง	/		
11	ตรวจดูรอยรั่วต่างๆ	/		
12	ทำความสะอาดพื้นที่รอบๆเครื่องจักร	/		
13	ตรวจสอบสกรูเครื่องจักรทุกจุด	/		
14	ตรวจสอบสายพานเครื่องจักรว่ามีการขาด หรือพลิกหรือไม่	/		
15	ตรวจสอบกระแสไฟฟ้าที่ใช้ในการสตาร์ท และการเดินเครื่องจักร	/		
16	ตรวจสอบด้วยการฟังเสียงว่ามีเสียงผิดปกติหรือไม่	/		
17	ตรวจสอบโครงสร้างของแท่นเครื่องจักร	/		
18				
19				
20				




บริษัท ศิลามาตรศรี จำกัด

เอกสารตรวจสอบเครื่องจักร และยานพาหนะ

วันที่..... เดือน พ.ศ.

ลำดับ	ตรวจเช็คก่อนการติดเครื่อง	ปกติ	บกพร่อง	การแก้ไข
1	ตรวจระดับน้ำในหม้อน้ำและถังพักน้ำ	/		
2	ตรวจระดับน้ำมันเครื่อง	/		
3	ตรวจสอบระดับน้ำมันเชื้อเพลิง	/		
4	ตรวจระดับน้ำกลั่นแบตเตอรี่	/		
5	ตรวจระดับความตึงของสายพาน	/		
6	ตรวจระดับน้ำมันเกียร์	/		
7	ตรวจระดับน้ำมันไฮดรอลิกส์	/		
8	ตรวจระดับน้ำมันเบรก	/		
9	การทำงานของเบรก	/		
10	ตรวจสภาพยางและลมยาง	/		
11	ตรวจดูรอยรั่วต่างๆ	/		
12	ทำความสะอาดพื้นที่รอบๆเครื่องจักร	/		
13	ตรวจสอบสกรูเครื่องจักรทุกจุด	/		
14	ตรวจสอบสายพานเครื่องจักรว่ามีการขาด หรือพลิกหรือไม่	/		
15	ตรวจสอบกระแสไฟฟ้าที่ใช้ในการสตาร์ท และการเดินเครื่องจักร	/		
16	ตรวจสอบด้วยการฟังเสียงว่ามีเสียงผิดปกติหรือไม่	/		
17	ตรวจสอบโครงสร้างของแท่นเครื่องจักร	/		
18				
19				
20				



บริษัท ศิลามาตรศรี จำกัด

เอกสารตรวจสอบเครื่องจักร และยานพาหนะ

วันที่ 12 เดือน สิงหาคม พ.ศ. 2566


ลำดับ	ตรวจเช็คก่อนการติดเครื่อง	ปกติ	บกพร่อง	การแก้ไข
1	ตรวจระดับน้ำในหม้อน้ำและถังพักน้ำ	✓		
2	ตรวจระดับน้ำมันเครื่อง	✓		
3	ตรวจสอบระดับน้ำมันเชื้อเพลิง	✓		
4	ตรวจระดับน้ำกลั่นแบตเตอรี่	✓		
5	ตรวจระดับความตึงของสายพาน	✓		
6	ตรวจระดับน้ำมันเกียร์	✓		
7	ตรวจระดับน้ำมันไฮดรอลิกส์	✓		
8	ตรวจระดับน้ำมันเบรก	✓		
9	การทำงานของเบรก	✓		
10	ตรวจสภาพยางและลมยาง	✓		
11	ตรวจดูรอยรั่วต่างๆ	✓		
12	ทำความสะอาดพื้นที่รอบๆเครื่องจักร	✓		
13	ตรวจสอบสกรูเครื่องจักรทุกจุด	✓		
14	ตรวจสอบสายพานเครื่องจักรว่ามีการขาด หรือพลิกหรือไม่	✓		
15	ตรวจสอบกระแสไฟฟ้าที่ใช้ในการสตาร์ท และการเดินเครื่องจักร	✓		
16	ตรวจสอบด้วยการฟังเสียงว่ามีเสียงผิดปกติหรือไม่	✓		
17	ตรวจสอบโครงสร้างของแท่นเครื่องจักร	✓		
18				
19				
20				

บริษัท ศิลามาตรศรี จำกัด

เอกสารตรวจสอบเครื่องจักร และยานพาหนะ

วันที่..... เดือน มีนาคม พ.ศ. 2566

ลำดับ	ตรวจเช็คก่อนการติดเครื่อง	ปกติ	บกพร่อง	การแก้ไข
1	ตรวจระดับน้ำในหม้อน้ำและถังพักน้ำ	/		
2	ตรวจระดับน้ำมันเครื่อง	/		
3	ตรวจสอบระดับน้ำมันเชื้อเพลิง	/		
4	ตรวจระดับน้ำกลั่นแบตเตอรี่	/		
5	ตรวจระดับความคึงของสายพาน	/		
6	ตรวจระดับน้ำมันเกียร์	/		
7	ตรวจระดับน้ำมันไฮดรอลิกส์	/		
8	ตรวจระดับน้ำมันเบรก	/		
9	การทำงานของเบรก	/		
10	ตรวจสภาพยางและลมยาง	/		
11	ตรวจดูรอยรั่วต่างๆ	/		
12	ทำความสะอาดพื้นที่รอบๆเครื่องจักร	/		
13	ตรวจสอบสกรูเครื่องจักรทุกจุด	/		
14	ตรวจสอบสายพานเครื่องจักรว่ามีการขาด หรือพลิกหรือไม่	/		
15	ตรวจสอบกระแสไฟฟ้าที่ใช้ในการสตาร์ท และการเดินเครื่องจักร	/		
16	ตรวจสอบด้วยการฟังเสียงว่ามีเสียงผิดปกติหรือไม่	/		
17	ตรวจสอบโครงสร้างของแท่นเครื่องจักร	/		
18				
19				
20				




บริษัท ศิลามาตรศรี จำกัด

เอกสารตรวจสอบเครื่องจักร และยานพาหนะ

วันที่ 20 เดือน ธันวาคม พ.ศ. 2566

ลำดับ	ตรวจเช็คก่อนการติดเครื่อง	ปกติ	บกพร่อง	การแก้ไข
1	ตรวจระดับน้ำในหม้อน้ำและถังพักน้ำ	✓		
2	ตรวจระดับน้ำมันเครื่อง	✓		
3	ตรวจสอบระดับน้ำมันเชื้อเพลิง	✓		
4	ตรวจระดับน้ำกลั่นแบตเตอรี่	✓		
5	ตรวจระดับความตึงของสายพาน	✓		
6	ตรวจระดับน้ำมันเกียร์	✓		
7	ตรวจระดับน้ำมันไฮดรอลิกส์	✓		
8	ตรวจระดับน้ำมันเบรก	✓		
9	การทำงานของเบรก	✓		
10	ตรวจสภาพยางและลมยาง	✓		
11	ตรวจดูรอยรั่วต่างๆ	✓		
12	ทำความสะอาดพื้นที่รอบๆเครื่องจักร	✓		
13	ตรวจสอบสกรูเครื่องจักรทุกจุด	✓		
14	ตรวจสอบสายพานเครื่องจักรว่ามีการขาด หรือพลิกหรือไม่	✓		
15	ตรวจสอบกระแสไฟฟ้าที่ใช้ในการสตาร์ท และการเดินเครื่องจักร	✓		
16	ตรวจสอบด้วยการฟังเสียงว่ามีเสียงผิดปกติหรือไม่	✓		
17	ตรวจสอบโครงสร้างของแท่นเครื่องจักร	✓		
18				
19				
20				



บริษัท ศิลามาตรศรี จำกัด

เอกสารตรวจสอบเครื่องจักร และยานพาหนะ

วันที่ 27 เดือน สิงหาคม พ.ศ. 2566

ลำดับ	ตรวจเช็คก่อนการติดเครื่อง	ปกติ	บกพร่อง	การแก้ไข
1	ตรวจระดับน้ำในหม้อน้ำและถังพักน้ำ	✓		
2	ตรวจระดับน้ำมันเครื่อง	✓		
3	ตรวจสอบระดับน้ำมันเชื้อเพลิง	✓		
4	ตรวจระดับน้ำกลั่นแบตเตอรี่	✓		
5	ตรวจระดับความคังของสายพาน	✓		
6	ตรวจระดับน้ำมันเกียร์	✓		
7	ตรวจระดับน้ำมันไฮดรอลิกส์	✓		
8	ตรวจระดับน้ำมันเบรก	✓		
9	การทำงานของเบรก	✓		
10	ตรวจสภาพยางและลมยาง	✓		
11	ตรวจดูรอยรั่วต่างๆ	✓		
12	ทำความสะอาดพื้นที่รอบๆเครื่องจักร	✓		
13	ตรวจสอบสกรูเครื่องจักรทุกจุด	✓		
14	ตรวจสอบสายพานเครื่องจักรว่ามีการขาด หรือพลิกหรือไม่	✓		
15	ตรวจสอบกระแสไฟฟ้าที่ใช้ในการสตาร์ท และการเดินเครื่องจักร	✓		
16	ตรวจสอบด้วยการฟังเสียงว่ามีเสียงผิดปกติหรือไม่	✓		
17	ตรวจสอบโครงสร้างของแท่นเครื่องจักร	✓		
18				
19				
20				

